

KICK THE TICK® expert  
**INSTRUKCJA  
 UŻYWANIA**



**POGOTOWIE  
 KLESZCZOWE**

przyrząd do bezpiecznego usuwania kleszczy  
 preparat do zamrażania kleszczy **KICK THE TICK®**



**1. OPIS WYROBU**

**KICK THE TICK® expert** to zestaw do bezpiecznego usuwania kleszczy. Zestaw składa się ze specjalistycznego preparatu, który zamroza kleszcza i hamuje wydzielanie niebezpiecznej dla zdrowia ludzi zakaźnej śliny oraz z przyrządu do usuwania kleszczy.

**DZIAŁANIE WYROBU**



Zastosowanie wyrobu powoduje zamrożenie kleszcza przed jego usunięciem i zahamowanie wydzielania zakaźnej śliny przez pajęczaka.



**Zastosowana technologia APRF™ (Anti-Parasite Removal Film)** tworzy na ciele kleszcza trwałą powłokę, która zapobiega jego uszkodzeniu podczas usuwania i minimalizuje ryzyko kontaktu z zakaźną śliną pajęczaka.



Przyrząd do bezpiecznego usuwania kleszczy KICK THE TICK® został tak zaprojektowany, aby ułatwić sprawne i bezpieczne usunięcie pasożyta o każdej wielkości.

**SPIS TREŚCI**

1. OPIS WYROBU
2. ZASTOSOWANIE
3. SKŁAD
4. SPOSÓB UŻYCIA
5. WYDAJNOŚĆ
6. PRZECIWSKAZANIA I ŚRODKI OSTROŻNOŚCI
7. PRZECHOWYWANIE
8. USUWANIE ODPADÓW
9. WAŻNE INFORMACJE
10. OBJAŚNIENIE SYMBOLI
11. INFORMACJE DODATKOWE
12. FAKTY I MITY

**2. ZASTOSOWANIE**

**KICK THE TICK® expert** zestaw do bezpiecznego usuwania kleszczy jest wyrobem medycznym przeznaczonym do usuwania kleszczy żerujących na skórze ludzi.

Zalecany jest w celu ograniczenia ryzyka zakażenia chorobami przenoszonymi przez kleszcze, takimi jak: kleszczowe zapalenie mózgu, borelioza, babeszjoza, anaplazmoza i inne.

**3. SKŁAD**

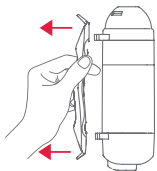
Preparat do zamrażania kleszczy KICK THE TICK® o składzie: izoheksadekan, mirystynian izopropylu, 1,3,3,3 - tetrafluoropropan, 1,1,1,2 - tetrafluoroetan

Przyrząd do bezpiecznego usuwania kleszczy KICK THE TICK®

**4. SPOSÓB UŻYCIA**

**Krok 1: Zamrażanie żerującego kleszcza**

**1** Odpiąć przyrząd do usuwania kleszczy od aplikatora.

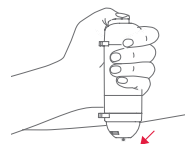


**2** Odbezpieczyć aplikator poprzez przekręcenie pierścienia z pozycji zamkniętej do otwartej.

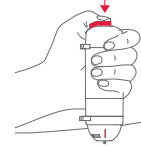


**2X** Przed pierwszym zastosowaniem wyrobu należy aktywować aplikator przez jego 2-krotne naciśnięcie.

**3** Przyłożyć dyszę aplikatora do kleszcza.



**4** Naciśnąć przycisk aplikatora do oporu, aby uwolnić pełną dawkę preparatu (ilość dawek zależy od wielkości kleszcza - tabela poniżej)



Czas pomiędzy dawkami nie powinien być dłuższy niż 3 sek.

**5** Po wykonanym zabiegu należy zabezpieczyć aplikator poprzez przekręcenie pierścienia z pozycji otwartej do zamkniętej.



**WAŻNE INFORMACJE!**

Nieostrożne wykonanie zabiegu może spowodować rozerwanie kleszcza i zwiększyć ryzyko kontaktu z materiałem zakaźnym. W celu uniknięcia bezpośredniego kontaktu z kleszczem zaleca się wykonywanie zabiegu w rękawicach ochronnych.

W przypadku późnego zauważenia żerującego pasożyta następuje trwale umocowanie narządów gębowych, co utrudnia jego usunięcie. Pozostałe w skórze fragmenty ciała kleszcza powinien usunąć lekarz.

**Krok 2: Usuwanie zamrożonego kleszcza**

Zabieg usuwania żerującego kleszcza należy wykonać bardzo starannie, korzystając z odpowiednio wybranej końcówki (A lub B) przyrządu KICK THE TICK®. Wybór końcówki przyrządu należy dostosować do rozmiaru kleszcza (larwa/nimfa lub osobnik dorosły).

**1 DAWKA**  
 larwy i nimfy kleszczy

☛ 1,0 mm  
 (Ixodes ricinus)

☛ 1,5 mm

**2 DAWKI**  
 średnie i duże kleszcze

☛ ok. 3,5 mm  
 (Ixodes ricinus)

☛ ok. 5 mm  
 (Dermacentor reticulatus)

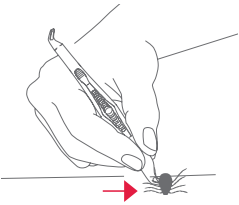


**KOŃCÓWKĄ A**

**KOŃCÓWKĄ B**

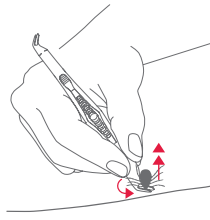
1

Przy pomocy odpowiednio dobranej końcówki przyrządu do usuwania kleszczy należy mocno uchwycić przyczepionego kleszcza jak najbliżej powierzchni skóry.



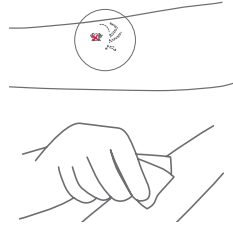
2

Lekko okręcając, wyciągnąć kleszcza płynnym ruchem ku górze.



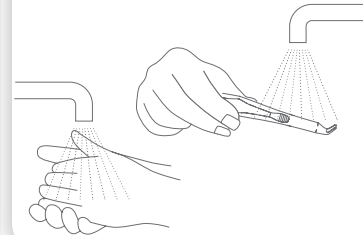
3

Sprawdzić czy w miejscu wkłucia nie pozostały fragmenty ciała kleszcza. Zdezynfekować miejsce po jego usunięciu. Dokonać utylizacji usuniętego pasożyta.



4

Należy zdezynfekować narzędzia użyte do zabiegu. Dokładnie umyć ręce wodą z mydłem lub zdezynfekować.



## 5. WYDAJNOŚĆ

preparatu do zamrażania kleszczy KICK THE TICK®

Wyrób medyczny KICK THE TICK® zawiera ok. **60 dawek**, co pozwala na bezpieczne usunięcie do **40 kleszczy**.

## 7. PRZECHOWYWANIE

Wyrób przechowywać w oryginalnym opakowaniu w miejscu niewidocznym i niedostępnym dla dzieci w temperaturze poniżej 40°C.

## 8. USUWANIE ODPADÓW

Produkt należy usuwać do odpadów zgodnie z lokalnymi przepisami.

## 9. WAŻNE INFORMACJE

- Przed użyciem należy uważnie zapoznać się z treścią instrukcji używania.
- Wyrób należy stosować zgodnie z zaleceniami zawartymi w tej instrukcji.
- W przypadku wątpliwości należy skonsultować się z lekarzem lub farmaceutą.
- Instrukcję używania należy zachować, aby w razie potrzeby ponownie ją przeczytać.
- W przypadku wystąpienia incydentu medycznego związanego z wyrobem, należy zgłosić go producentowi i właściwemu organowi (Prezes Urzędu Rejestracji Produktów Leczniczych, Wyrobów Medycznych i Produktów Biobójczych).

## 11. INFORMACJE DODATKOWE

W przypadku, jeżeli kleszcz jest wczepiony w miejscu uniemożliwiającym jego samodzielne usunięcie (okolicie pachwiny, pachy, za małżowinami usznymi, dół podkolanowy) zaleca się, aby zabieg został wykonany przy pomocy osób trzecich.

Po wykonanym zabiegu usunięcia kleszcza należy obserwować miejsce wkłucia przez kilka tygodni. Wystąpienie miejscowego lub ogólnego stanu zapalnego może być następstwem przekazania czynników zakaźnych przez pasożyta. W przypadku wystąpienia gorszego samopoczucia, gorączki lub pojawienia się rumienia wędrującego, który jest charakterystyczny dla boreliozy, należy niezwłocznie zasięgnąć porady lekarza lub farmaceuty.

## 12. FAKTY I MITY

Kleszcze występują tylko w lasach i na łąkach. To MIT! Bardzo często można je spotkać na osiedlowych trawnikach, w przydomowych ogródkach i w parkach. Samo ukłucie kleszcza nie jest odczuwalne, jest bezbolesne i nie powoduje swędzenia oraz podrażnienia. Dlatego tak ważne są rutynowe oględziny całego ciała.

Kleszcze mogą wkłuć się w każde miejsce na ciele, ale na ogół wybierają miejsca, gdzie skóra jest miękka i łatwa do przecięcia, czyli wewnętrzne części kończyn, zgięcia stawowe, okolice szyi i granicy włosów na głowie.

[WWW.POGOTOWIEKLESZCZOWE.PL](http://WWW.POGOTOWIEKLESZCZOWE.PL)  
[WWW.KICKTHETICK.PL](http://WWW.KICKTHETICK.PL)

Jeśli masz pytania dotyczące naszych preparatów, skontaktuj się z nami:  
Bezpłatna infolinia: 800 153 154 | e-mail: office@icbpharma.com



Aplikator w sprayu oraz formuła KICK THE TICK® są chronione patentem. KICK THE TICK® jest zarejestrowanym znakiem towarowym, a APRF™ jest znakiem towarowym należącym do ICB Pharma sp. z o.o.

©2017 ICB Pharma sp. z o.o.  
Wszystkie prawa zastrzeżone. Data aktualizacji instrukcji: 01.2026

## 6. PRZECIWWSKAZANIA I ŚRODKI OSTROŻNOŚCI

- Wyrób stosować zgodnie z przeznaczeniem, przestrzegając instrukcji używania.
- Nie stosować u dzieci poniżej 3 roku życia.
- W przypadku stosowania wyrobu u dzieci zabieg należy przeprowadzać pod kontrolą osoby dorosłej.
- Nie stosować na skórę zmienioną chorobowo.
- Nie stosować w przypadku stwierdzenia nadwrażliwości (alergii) na którykolwiek składnik wyrobu.
- Unikać kontaktu wyrobu z oczami, okolicami oczu, błonami śluzowymi ust i nosa oraz okolicami intymnymi.
- Nie wdychać.
- Zastosowanie zbyt dużej dawki wyrobu może spowodować zaczerwienienie skóry. W takim przypadku należy natychmiast zaprzestać stosowania wyrobu a następnie przemyć skórę dużą ilością ciepłej (nie gorącej!) wody i osuszyć.
- W razie utrzymujących się zmian na skórze (zbielenie lub zaczerwienienie, obrzęk, ból) należy zasięgnąć porady lekarza lub farmaceuty.
- Wyrób przeznaczony do użytku zewnętrznego.

## 10. OBJAŚNIENIE SYMBOLI

Producent wyrobu medycznego	Nie używać, jeśli opakowanie jest uszkodzone
Wyrób medyczny	Przed użyciem należy zapoznać się z instrukcją używania
Znak CE potwierdzający zgodność z wymaganiami UE dla wyrobów medycznych	Zachować ostrożność podczas obsługi wyrobu
Numer partii wyrobu medycznego	Unikalny identyfikator wyrobu
Data ważności	Chronić przed światłem
Maksymalny limit temperatury	Numer identyfikacyjny produktu

Wypróbuj nowoczesny spray **KICK THE TICK® Max Repellent Plus** odstraszający komary, kleszcze i meszki

potwierdzona skuteczność dla dorosłych i dzieci



**POMYŚL O SKUTECZNEJ OCHRONIE PRZED KOMARAMI I KLESZCZAMI**

**SILNY EFEKT ODSTRASZAJĄCY do 4h**

Produktów biobójczych należy używać z zachowaniem środków ostrożności. Przed każdym użyciem należy przeczytać etykietę i informacje dotyczące produktu.